



Depósito Judicial e Precatórios

Comprovante de resgate - Por conta judicial

Acesse o comprovante de resgate com facilidade e praticidade



1 Em bb.com.br, clique no menu **Setor Público**



Pra Você ▾

Pro Seu Negócio ▾

Agronegócios ▾

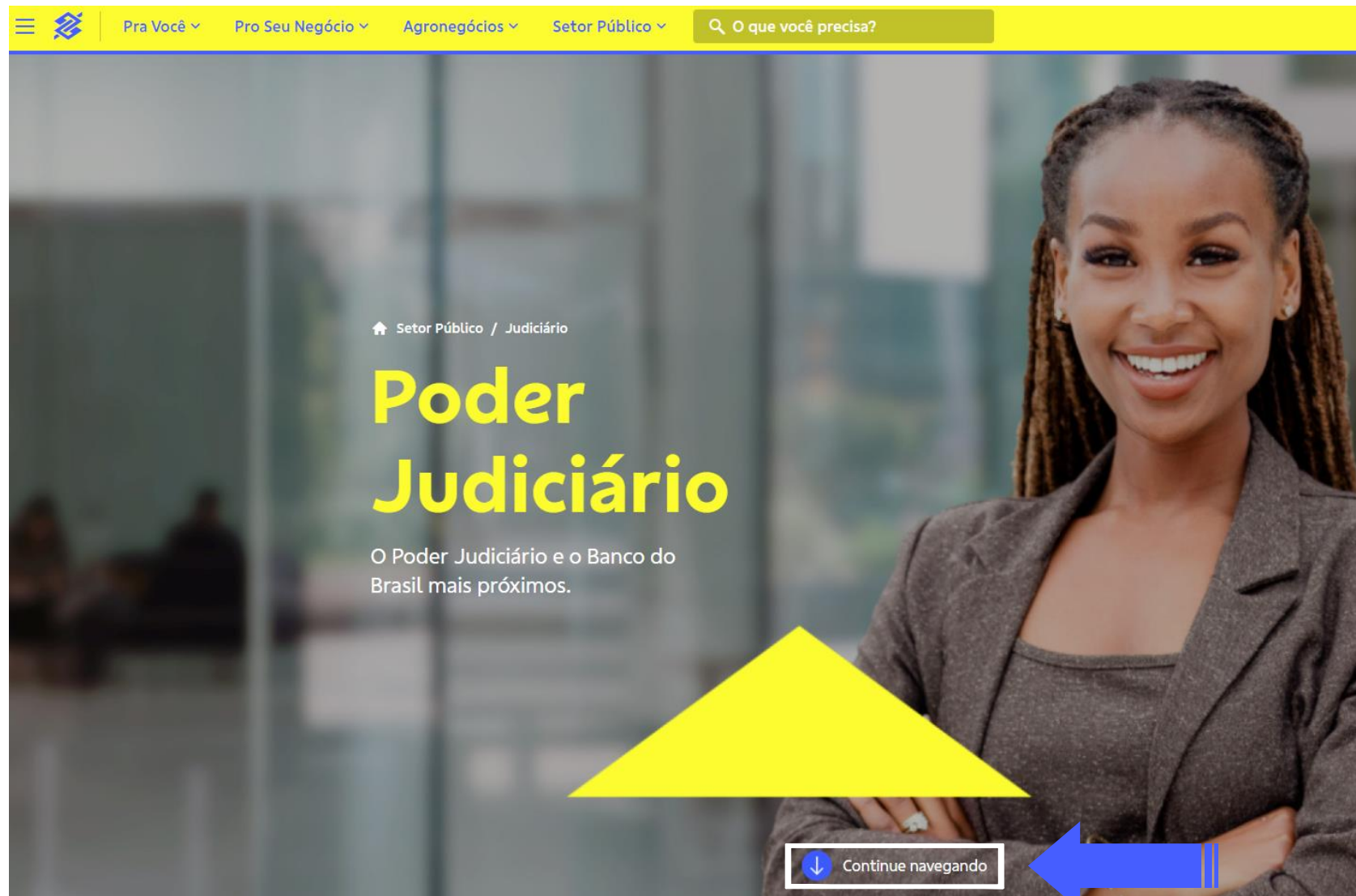
Setor Público ▾

2 - No menu do Setor Público, clique em **Judiciário**



The image shows a screenshot of the BB website's public sector menu. The navigation bar at the top includes a hamburger menu icon, the BB logo, and four menu items: 'Pra Você', 'Pro Seu Negócio', 'Agronegócios', and 'Setor Público'. The 'Setor Público' menu is expanded, showing a list of options: 'Início', 'Federal', 'Estadual', 'Municipal', and 'Judiciário'. The 'Judiciário' option is highlighted with a blue border and a blue arrow points to it from the right. Below the navigation bar, the main content area has a blue background with the text 'Vem ser cliente' in large white letters, followed by 'Vai no App BB e abra sua conta.' and a QR code with a yellow callout box containing the text: 'Aponte a câmera do seu celular para o código ao lado para baixar o App BB.'

3 - Clique em Continue navegando



4 - Na opção Depósito judicial, clique em **Conhecer**

Poder Judiciário


Assessoria especializada para contemplar todas as necessidades do Setor Público.



Depósito judicial

Serviços exclusivos com comodidade e agilidade para os depositantes.

CONHECER



5 - Clique em  Continue navegando



🏠 Setor Público / Judiciário / Depósitos Judiciais

Depósitos Judiciais

Serviços exclusivos com comodidade e agilidade para os depositantes

 Continue navegando

6 – Localize a opção Comprovante de resgate de Depósitos Judiciais – Por protocolo



Comprovante de resgate de Depósitos Judiciais - Por Protocolo

ACESSE AQUI

7



Clique em Acesse Aqui

8 – Informe os Dados do Resgate

 Comprovante de Resgate de Depósito Judicial

Dados do Resgate

Tipo de Pessoa: *

Física Jurídica

Protocolo:

CPF do Beneficiário:

 ou

Conta Judicial:

CPF/CNPJ do Beneficiário:

Período do Resgate:

 a

CONTINUAR **LIMPAR**

Selecione o Tipo de Pessoa



9

Clique em continuar



Informe o nº da conta judicial



Informe o CPF ou CNPJ do Beneficiário



Informe o Período do Resgate



10 - Selecione o Número do Mandado

 **Comprovante de Resgate de Depósito Judicial**

Protocolo: **XXXXXXXX**
CPF/CNPJ beneficiário: **XXX.XXX.XXX-XX**

	Nº Mandado	Processo	Valor R\$
<input type="radio"/>	XXXXXXXXXXXXXXXXXXXX	XXXXXXXXXXXXXXXXXXXX	XXX

CONTINUAR **RETORNAR**

11

Selecione o Número do Mandado



12

Clique em continuar



13 - Selecione a Finalidade do Pagamento

 Comprovante de Resgate de Depósito Judicial

Nº Mandado BB: **XXXXXXXX**
Nº Mandado Tribunal: **XXXXXXXXXXXXXXXXXXXXXX**
CPF/CNPJ beneficiário: **XXX.XXX.XXX-XX**

	Finalidade	Valor Líquido	Protocolo Resgate	Data
<input type="radio"/>		XXX	XXXXXXXX	XX/XX/XXXX

CONTINUAR **RETORNAR**

14

Selecione a Finalidade do Pagamento




15

Clique em continuar



Visualize o Comprovante de Resgate

**Comprovante de Resgate de Depósito Judicial**

Comprovante de Resgate

Numero de Protocolo :
Processo :
Numero do Alvará :
Data do Alvará :
Data do Levantamento :
Beneficiário :
CPF/CNPJ :
Agência do Resgate :

DADOS DO RESGATE

Valor do Capital : R\$
Valor dos Rendimentos: R\$
Valor Bruto Resgate : R\$
Valor do IR : R\$
Valor Líquido Resgate: R\$

DADOS DO CRÉDITO

Finalidade :
Banco :
Agência :
Conta :
Titular da Conta :
CPF/CNPJ :
Valor Líq. Pagamento : R\$
Data do Pagamento :

INFORMAÇÕES ADICIONAIS

Conta Resgatada :
=====

Autenticação Eletrônica:
Acesse seus comprovantes diretamente no site
www.bb.com.br, no menu Judiciário > Serviços
Exclusivos > Depósito Judicial > Comprovantes.
Clientes BB também podem acessar no Autoatendi-
mento Pessoa Física e Gerenciador Financeiro.

IMPRIMIR **RETORNAR** **GERAR PDF**

Para impressão do
comprovante, clique
em imprimir



Para download do
comprovante, clique
em gerar PDF

